

Kollégiumi kisokos



Kollégiumi “kisokos”

Ezen kis tájékoztató célja, hogy megkönnyítsük az együttélést, illetve hogy a lakók ne legyenek “elanyátlanodva”, ha bármilyen kollégiumi szolgáltatást szeretnének használni.

Az alábbi témákat fogjuk hosszabban kifejteni:

- Fontos kollégiumi felületek (e-Állapot, ktk.bme.hu, kefir.bme.hu)
- Be- és kiköltözés
- Kollégiumi emberek
- Ágyneműcsere és WC-papír osztás
- Közösen használt helyiségek (vizes blokk, konyha, teremfoglalás)
- Szolgáltatások (Internet, hulladék, cigi, vendégfogadás)
- Esetleges problémák
- Egyéb lehetőségek (Szórakozás, kaja, sport)
- Kommunikáció (Levelezőlisták, általános etikett (hol, mikor kopogj, lift, ilyesmi))

Fontos kollégiumi felületek (e-Állapot, ktk.bme.hu, kefir.bme.hu)

KEFIR

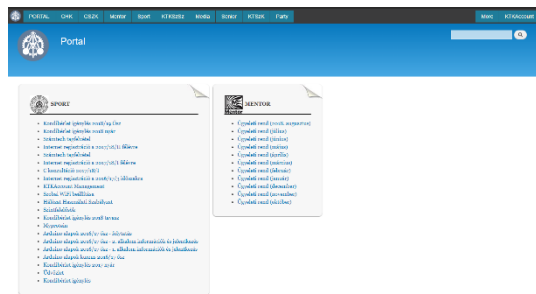
Kollégiumi férőhelyre a BME Kollégiumi Egységes Felvételi és Információs Rendszerében (KEFIR-ben) lehet jelentkezni a <https://kefir.bme.hu> címen. Az oldalra való bejelentkezéshez a BME Címtárban kell aktiválni a hallgatói fiókot. A KEFIR ilyenkor automatikusan átirányít a Címtár honlapjára, ahol el lehet végezni az aktiválást, és ahova a későbbi bejelentkezésekkor is be kell lépni. KEFIR-be történő belépés után a Kollégiumi jelentkezés fülön található űrlap kitöltésével, és annak véglegesítésével lehet kollégiumi felvételi pályázatot leadni.



A bentlakás során pedig a legfontosabb kollégiummal kapcsolatos információkról értesülhetsz ezen az oldalon, illetve itt érhetők el a Kollégiumi Bentlakási Megállapodás és a várólista is.

e-Állapotlap

Az e-Állapotlap a kollégium üzemeltetésének egy olyan hivatalos oldala, ahol a kollégium minden szobájához dokumentálják a be- és kiköltözéseket, a berendezés korábbi károsodásait és cseréit, illetve felújításokat. Az e-Állapotlaphoz minden felvételt nyert kollégista hozzáférést kap e-mailben. Ezután meg kell változtatnod az alap jelszót, és megjegyezni az újat. Ezen kívül más teendő nem lesz az oldalon, csupán be- és kiköltözéskor fogják a jelszavadat beírni az oldalra.



KTK honlap

A ktk.bme.hu oldal a Kármán Tódor Kollégium lakóinak szóló hivatalos oldal. Minden fontos kollégiumi szolgáltatást ezen keresztül lehet elérni, viszont a honlapra csak a BME tulajdonában lévő internetről lehet csatlakozni. Itt kell létrehozni egy KTK accountot, ami az interneteléréshez, teremfoglaláshoz, és még



számos kollégiumi szolgáltatáshoz szükséges lesz. Például azzal tudod lefoglalni a földszinten és a 9.-en található nagyobb közösségi helyiségeket vagy kibérelni a sportszertár felszerelését. A KTKaccounttal elérhető szolgáltatásokról bővebben a <https://www.ktk.bme.hu> oldalon találsz információt.

Be- és kiköltözés

Beköltözés

Miután megkaptad az örömhírt, hogy felvettek a kollégiumba, időpontot kell foglalj a beköltözésre. Ezt KEFIR-ben tudod megtenni. Érkezéskor a portán be kell majd jelentkezned az e-Állapotlap oldalára, mivel a recepcióskok így fognak tudni hivatalosan is beköltöztetni a szobádba.



Ha felmész a szobádba, mindent ellenőrizz le tüzetesen, beleértve olyan apróságokat is, hogy a kapott ágynemű teljesen hófehér-e, az ágyneműtartó ép-e, stb. Beköltözés után köteles vagy bejelenteni a kollégiumot ideiglenes tartózkodási helynek, amit a XI. kerületi okmányirodákban tehetsz meg. Ehhez a gondnoktól kérned kell egy bejelentő lapot, amit ha kitöltesz az adataiddal, akkor az ügyintéző percek alatt kiállít egy új lakcímkártyát. A bejelentést a bentlakás első hónapjában el kell intézned, mert később ellenőrizni fogják, és az elmulasztása büntetéssel jár.

Kiköltözés

Költözési időszak előtt szabad kiköltözés van a kollégiumból. Költözési időszakban viszont időpontot kell foglalnod KEFIR-ben.

Fontos, hogy a szobát átadható állapotban hagyd, mert ellenőrizni fogják! Költözés előtt le kell ereszd a hűtőt. Mielőtt elindulnál a portára, ellenőrizd le többször is, hogy mindent hazavittél-e, rendesen kitarítottál-e, és nincs-e esetleg valami kivetni való a szoba tisztaságában. Mielőtt az e-Állapotlapban is kiköltöztetnének, fel fog menni veled egy karbantartó a szobádba, hogy az Üzemeltetés nevében ő is leellenőrizzen mindent.

Kikhez fordulhatsz a kollégiumban

Van néhány kollégiumi alkalmazott, akinek az elérhetőségeit jó, ha észben tartod:

Kollégiumi mentorok: ők felelősek a rendért a kollégiumban, ha valami problémád van, például a szomszéd túl hangosan hallgatja a zenét, miközben te tanulni szeretnél, és többször kérted már, hogy halkítsa le, mégsem teszi, akkor végső esetben szólj nekik. Az ügyeletük minden hétköznap 16 órától másnap reggel 7-ig tart, hétvégén pedig egész nap. A mentorok listája (fényképpel, elérhetőséggel, szobaszámmal együtt) és a beosztásuk (azaz hogy ki ügyeletes aznap) ki van téve a liftekben, illetve a hirdetőtáblákon. Az összes mentort pedig elérheted a mentor@lists.ktk.bme.hu e-mail címen.

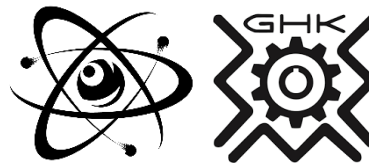
Portások, recepcióskok: ők felelősek a ki-, be-, és átköltözésekért, ügyelnek a rendre, illetve hogy illetéktelen személyek ne juthassanak be a kollégiumba. Továbbá ha vendéget szeretnél fogadni, náluk igényelhetsz vendégkártyát.

Gondnokok: munkaidőben az ő feladatuk a rend fenntartása, ők a "nappali mentorok". Ugyanakkor nekik kell szólni, ha elromlik, tönkremegy valami a szobádban. A gondnokok elérhetőek a 2. emeleten a 263-as, és a 6. emeleten a 663-as szobákban, illetve a gondnok@ktk.bme.hu e-mail címen.

Karbantartók: ha tönkremegy valami a szobádban, és szóltál már a gondnokoknak, akkor a karbantartók fogják megjavítani az adott bútorokat, berendezéseket. Be- és kiköltözéskor pedig ők adják és veszik át a szobádat.

Szintfelelősök: a szintfelelősök ügyelnek az egyes szintek közösségi helyiségeire, mint például a konyha vagy a társalgó. Ha sokat főzöl, tőlük kérhetsz saját szekrényt a szinteden lévő konyhába. Az adott emelethez tartozó szintfelelős elérhetőségét pedig megtalálod a konyhaszekrényre kitéve.

Hallgatói képviselők: a kollégiumban megtalálod a TTK HK és a Gépész HK képviselőit is, ha bármilyen problémád van, például az oktatással vagy a kollégiummal kapcsolatban, őket kell megkeresned. Bővebben a Hallgatói Képviselésekről a <http://ttkhk.bme.hu> és a <https://ghk.bme.hu> címeken olvashatsz.



Kollégiumi büntetőpontok

A kollégiumi rend fenntartásához egy büntetőpont-rendszer járul hozzá, ennek segítségével honorálhatják a mentorok és fegyelmi felelősök a szabályszegéseket.

Az egyes szabályszegési tételekhez tartozó pontokat a [Fegyelmi ponttáblázat](https://mentor.ktk.bme.hu/sites/default/files/buntetopont_tablazat_0.pdf)ban találjátok meg (https://mentor.ktk.bme.hu/sites/default/files/buntetopont_tablazat_0.pdf).

Fontos tudni, hogy az adott félévben kapott büntetőpontok a következő félév kollégiumi felvételi pontszámából levonódnak, ezért előfordulhat, hogy emiatt egy hallgató nem kerül be a kollégiumba.

Ágyneműcsere és WC-papír osztás

A kollégiumi elhelyezés része, hogy biztosítanak ágyneműt és WC papírt a lakóknak. Ágyneműhuzatot a beköltözéskor igényelhetsz, és kéthetente lehetőséged van ezt tisztára cserélni. Ugyanezen alkalommal a gondnokság WC papírt is oszt a lakóknak, amire kéthetente keddenként 8-16 óráig kerül sor az alagsorban, de a pontos dátumokat megtalálod szintenként a hirdetőfelületeken.



Közösen használt helyiségek (vizes blokk, konyha, teremfoglalás)

Vizesblokkok

Mosdó és WC használat: A kollégiumban koedukált mosdók vannak, viszont minden szinten az első két WC női, amelyekben szemetes is található. Ezekben a helyiségekben elengedhetetlen a rendeltetésszerű használat, így mindent annak megfelelően használj, és hagyj tisztaságot magad után!



A zuhanyzók nem koedukáltak, külön női és férfi zuhanyzóval rendelkezik a legtöbb szint. A kilencedik emeleten egy zuhanyzó helyiség van, ott az ajtóra kihelyezett táblán láthatod, hogy épp nők, férfiak, vagy épp mindkettő tartózkodik bent. Az első két esetben értelemszerűen, utóbbiban pedig egyáltalán nem illik bemenni.

Mosási és szárítási lehetőségek: Minden szinten találhatóak mosó- és szárítógépek, ahol kimoshatod a szennyesedet. Ehhez be kell szerezz saját mosószert és öblítőt. Ha meg is szeretnéd szárítani a ruhádat, akkor szárítás előtt ellenőrizd le a szárítógép szűrőjét, hogy tiszta-e, illetve utána szedd ki belőle a ruhákból benne maradt szöszöket.



A ruhák mosógéphez szállítását praktikusán egy kosárral vagy nagyobb szatyorral oldhatod meg. Ezt érdemes olykor ott is hagynod, hogyha később mennél a ruháidért, de közben valaki már használná a gépet, akkor bepakolhassa a tiszta cuccaidat. A ruhádat a szobában is meg tudod szárítani, a felfüggesztett szárítón (fregolin). Azonban fontos tudnod, hogy a folyosóra nem állíthatsz ki szárítót, mert azzal eltorlaszolnád a menekülési útvonalat, ami szintén szabályszegés.

Konyahasználat

A konyhában megmelegítheted az otthonról hozott ebédedet, illetve ha szeretsz és van időd, akkor lehetőség van főzni is. Ha sokszor készíted magad az ételeidet, érdemes konyhaszekrényt kérned az emeledet szintfelelősétől, viszont erre elég ritkán van lehetőség a kevés szabad szekrény miatt. Azonban vigyázz az edényeidre, mert ha napokig kint hagyod őket a pulton, rosszabb esetben valaki elviszi, és nem adja vissza, vagy szerencsésebb esetben a kollégiumi mentorok begyűjtik a rendszeresen megtartott, ún. "edénykommandó" során. Ne aggódj, ezeket természetesen visszakaphatod tőlük, de sokkal kevesebb időbe és energiába kerül elpakolni magad után. A főzőcskézés során érdemes észben tartanod, hogy ha használni szeretnéd a sütőt vagy a főzőlapot, akkor az ajtó melletti kapcsolókkal áram alá kell helyezned őket, azonban ez csak fél óráig aktiválja a sütők áramellátását. Természetesen mondani sem kell, hogy a konyhát tisztán és rendben hagyd magad után, valamint a konyhai kukába csak a konyhában keletkezett szemetet rakd, mert ha nem így teszel, az fegyelmi pontokat vonhat maga után. A szobai szemet kezeléséről a Hulladékkezelés pontban olvashatsz.



Teremfoglalás, társalgóhasználat

Társalgó: a kollégium éppen üres társalgóit szabadon használhatod tanulásra, beszélgetésre. Ha egy adott időben azt szeretnéd, hogy csak ti használjátok a társalgót, akkor az ajtóra ragassz fel egy cetlit a neveddel és a szobaszámmal, és hogy pontosan mikor szeretnétek erre sort keríteni. Viszont figyelj rá, hogy ez a "foglalási" módszer csak a társalgókra érvényes, és oda is csak vizsgaidőszakon kívül!

Közösségi termék: a kollégium két közösségi termét (a 009-et és a 919-et), illetve egyéb termeket a <http://teremfoglalas.ktk.bme.hu> oldalon tudod lefoglalni saját célra néhány nappal az aktuális dátum előtt. A beérkező kérelmeket a kollégiumi mentorok bírálják el, és értesítenek a döntésről e-mailben.

Szolgáltatások (Internet, hulladék, dohányzás, vendégfogadás)

Internettel kapcsolatos tudnivalók

A kollégium minden lakója számára biztosít vezetékes és vezeték nélküli internetelérést. Ennek igényléséhez a KTK honlapján kell egy KTKAccountot kell létrehozni, amivel a <https://netreg.ktk.bme.hu> honlapon kell belépned.

A kollégium nagy részén elérhető WiFi-jéhez, a Karman X-hez és a minden szobából elérhető vezetékes internethez is csak felhasználói fiókkal (KTKaccounttal) tudsz csatlakozni. Ilyen fiókot a <https://netreg.ktk.bme.hu> oldalon tudsz létrehozni. Regisztráció után néhány órát várnod kell, hogy aktiválják a fiókodat, de utána már bátran csatlakozhatsz. KTKaccounttal a WiFi-s internetet




bármennyi eszköztől eléred, de a vezetékes szolgáltatást csak egyről. A vezetékes internethez be kell írnod a számítógéped WiFi és Mac címét, úgy csatlakozhatsz csak a kábellel, amit szintén neked kell beszerezned. Fontos tudni, hogy az internet díja félévente 5 000 Ft, amit a bmejegy.hu-n lehet befizetni. Ezzel a díjjal elérhető az összes szolgáltatás. Ha ezt nem szeretnéd befizetni, akkor is lesz internetelérése, viszont jóval korlátozottabban tudod csak használni. Például lekorlátozódik a böngészhető adatmennyiséged, és csak néhány honlapot fogsz tudni elérni, úgy mint a Facebook, YouTube, BME-s oldalak, Google oldalak.

Amennyiben bármi problémád adódik a hálózattal, írd a Számtech Szakosztálynak egy ticketet a <https://support.ktk.bme.hu> oldalon. Ha a problémamegoldás során azt kérik, akkor pedig keresd fel a Számtech Szakosztály egy képviselőjét, mivel ők üzemeltetik a rendszert. Jó, ha tudod, hogy a félév kezdete előtti regisztrációs héten regisztrálatlan internetelérésre van

lehetőség, azaz KTKaccount nélkül is akárki rácsatlakozhat a WiFi-re. Azonban ez csak egy hétig tart, utána csak azoknak marad meg az internetelérésük, akik be is vannak regisztrálva.

Hulladékkezelés



A szemetet lehetőség szerint szelektíven gyűjtsd! Az alagsorban találhatóak a szelektív konténerek, oda leviheted a szétválogatott hulladékot. A kommunális szemétnak pedig kisebb, kék kukák vannak kihelyezve szintén az alagsorban, néha pedig a bejáratnál is, hogy akik magasabb szinteken laknak, induláskor le tudják vinni a szemetet.

Fontos, hogy a szobai szemetet tilos a konyhai vagy fürdőszobai kukákba helyezni, ez ugyanis fegyelmi pontot von maga után.

Vendégfogadás

Ha vendéget szeretnél fogadni, a recepcióhoz kell fordulj. Két időszakra kérhetsz vendégkártyát: nappalra vagy éjszakára. A nappali vendégfogadás ingyenes, reggel 7-től hajnali 1 óráig van rá lehetőség, de a vendégednek el kell hagynia a kollégiumot hajnali 4 óráig. Az éjszakai vendégfogadás 800 Ft, azonban ha hajnali 1 óra után szeretnél éjszakára beengedni valakit, akkor az már 1 600 Ft-ba fog kerülni. Az éjszakai vendégnek másnap 16 óráig kell elhagynia a kollégiumot. A vendégkártya igényléséhez szükséges a vendég valamilyen arcképes okmányát felmutatni a portán, éjszakai vendég esetén pedig egy további nyilatkozat kitöltésére is sor kerül. Fontos tudnod, hogy a vendéged alvóhelyéről, elszállásolásáról neked kell gondoskodni.

Dohányzás

Dohányozni a kollégium területén csak az arra kijelölt helyen lehet. Ilyen helyek például egyes szintek közötti teraszok. Az épületben tilos a dohányzás!



Esetleges problémák


Bejutással kapcsolatos problémák

Előfordulhat, hogy elveszted a szobakulcsod, belépőkártyád, stb. Ezt a portán kell jelezned, ahol kapsz egy ideiglenes kártyát/kulcsot arra az esetre, ha időközben megtalálnád őket. Ha továbbra sincs meg, akkor bizonyos díj ellenében kapsz újat.

Amennyiben véletlenül kizár a szobatársad, akkor azt szintén a portán kell jelezned. Ezután egy kollégiumi mentor és gondnok jelenlétében kinyitják a szobádat.

Egyéb lehetőségek (Szórakozás, kaja, sport)

Étkezési lehetőségek



Ha nincs már otthonról hozott ebéded, vagy nem szeretnél főzni, akkor igénybe veheted a Kármán Klub napi menüjét. Ez hétköznap 11:30-tól 14:45-ig elérhető, és kb. 900 Ft-ba kerül. A menün kívül kaphatsz más ételt is, például gyrost vagy hamburgert, ezeket egész nap kérheted. Ugyanakkor a kollégium Köret Körei is sok finomat készítenek, az ő ételeikről, illetve ételjegy-vásárlásról az általuk küldött e-mailekben tájékozódhatsz.

Ha nem szeretnél a kollégiumban ebédelni, akkor számos kisebb-nagyobb étkezdét találsz a környéken, például kínai éttermet, hentesboltot, ahol sült kolbászt vagy rántott húst is kaphatsz, vagy a közeli Allee-ban a sok gyorséttermet.

Ha pedig nincs kedved kimozdulni, akkor az interneten is rendelhetsz valamit. Rengeteg étkezde és étterem szállít a kollégiumba, mint például a KFC, Vapiano, Don Pepe, de a Netpincér is.

Sportolási lehetőségek

A kollégiumban különböző sportolási lehetőségek is vannak:

Tornaterem: a kóli melletti tornateremben rendszeres edzéseken vehetsz részt, például a Hallgatói SportKör vagy a Gépész SportSzakosztály által szervezett edzéseken.

A tornatermet eseti foglalásra nem szokták odaadni, de ha rendszeresen szeretnél például órát tartani ott, akkor minden tanév elején pályázatot kell leadnod a BME Sportközpontban, részletes indoklással, hogy mikor, mire szeretnéd használni a termet. A Sportközpont vezetősége ezt elbírálja és értesít az eredményről. További információkat a Sportközpont honlapján olvashatsz: <https://bmesport.hu>.



Biciklitároló: az épület udvarán lehetőség van kerékpárt tárolni, ennek igénybevételéhez be kell regisztrálnod a biciklidet fényképpel és alvázszámmal a <http://sportszertar.ktk.bme.hu>-n. Ezt követően hitelesítik és felcímkézik a biciklidet, majd jelzik a portán, hogy kaphatsz engedélyt a belépőkártyádra, hogy aztán az udvari kapun is be tudj menni. Bővebben a kerékpártároló használatának szabályairól a https://ghk.bme.hu/tartalom/kollegium/KTK_kerekpártarolo_hasznalati_szabalyzat.pdf linken elérhető dokumentumban olvashatsz.

Konditerem: az alagsorban található egy jól felszerelt konditerem. Ennek használatához bérletet kell igényelned a <http://body.ktk.bme.hu> oldalon. A teremhasználati díjat a BME Sportközpontban kell befizetned, erről kapsz egy igazolást, amivel már használhatod a konditermet. Ha pedig elkészült a bérleted, akkor e-mailben értesítenek, és átveheted a kollégiumban. Ügyelj rá, hogy a teremhasználók érvényes bérleteit rendszeresen ellenőrzik.

Edzések: számos edzés közül válogathatsz a kollégiumban, például zumba, kosár, kondi, stb. Ezekről a kollégium levelezési listáiról értesülhetsz.

Sportszertár: A kollégium sportszertárából számos sporteszközt bérelhetsz bizonyos díj ellenében. Az eszközöket online kölcsönözheted a <https://sportszertar.ktk.bme.hu> oldalról. Az igényléseidet elbírálják, és értesítenek róla, mikor veheted át az eszközöket az alagsorban.

Szórakozási lehetőségek

Kármán Klub: Esténként a Kármán Klub hangulata átalakul a társasági élet központjává. Sokan beülnek valamit meginni, beszélgetni, csocsózni, stb. Amíg pedig jó idő van, a Kármán Terasz is üzemel, ami még a Klubnál is hangulatosabb.



Old's Club: Kéthetente csütörtökönként megnyitja kapuit az Old's Club. A pörgésre, táncra vágyók kiélhetik ezen vágyaikat a Club táncterén, ahol mindig jó hangulatú bulit csapnak a szervezők. A Club a Kármán alagsorában található, és kintről kell megközelíteni még a kollégistáknak is.



Kommunikáció (Levelezőlisták, általános etikett (hol, mikor kopogj, lift, ilyesmi))

Lifthasználat

A kollégiumban három lift könnyíti meg a fel-lemászkálást. Ha a 9. emeletre szeretnél menni, akkor a porta melletti két felvonót használd! Ha az alagsorba méész, akkor a

porta melletti első! A liftekben található hirdető táblákon megtalálod a kollégiumi mentorok fényképét, elérhetőségét, havi ügyeleti beosztásukat, a WC papír- és

ágyneműosztás időpontját, illetve további aktuális híreket. A lifthasználatnak van néhány íratlan szabálya, amiket illik betartani. Például ha csak egy-két emeletet szeretnél felmenni, és nincs nálad sok, nehéz cucc, akkor azt a pár lépcsőfokot nyugodtan megmászhatod. Vagy ha úgy szállsz be a liftbe, hogy



már van bent valaki, aki egy szinttel feljebb megy, mint te mennél, akkor ne állítsd meg a liftet azon a szinten, hanem inkább sétálj le egy emeletet, ezzel időt is spórolsz a másíknak. Természetesen a liftben végignyomkodni az összes gombot sem jó ötlet.

Levelezőlisták

Azok a hallgatók, akik bekerülnek a Kármán Tódor Kollégiumba, automatikusan felkerülnek két levelezőlistára, a Kármán listára (karman@lists.ktk.bme.hu) és a Kármán infóra (karmaninfo@lists.ktk.bme.hu). A Kármán infón hivatalos információkat fogsz kapni, például hogy mikor lesz áramkimaradás vagy mikor nem lesz elérhető az internet, úgyhogy ezt a listát mindenképpen figyeld! A Kármán listára te is írhat, ha például szükséged van egy szelet kenyérrre vagy egy edényre. Ilyen esetben írd alá a neveddel és a szobaszámoddal! Az e-mailedet minden kármános kollégista látni fogja, és válaszolnak, ha tudnak segíteni.

